

Муниципальное автономное общеобразовательное учреждение
«Средняя общеобразовательная школа №1» города Когалыма

Публичный отчёт о результатах деятельности МАОУ СОШ №1 в 2017-2018 учебном году

Шарафутдинова И.Р.,
директор МАОУ СОШ №1

1 октября 2018 г.



Миссия нашей школы

- Формирование здоровой личности ученика, способной адекватно реагировать на быстро меняющиеся условия жизни
- Формирование сознания, позволяющего самоопределиться, самонастроиться на поиск того знания, которое отвечает познавательным личностным потребностям человека

Результаты учебной деятельности

| Учебный год | Обученность, % | Качество знаний, % |
|-------------|----------------|--------------------|
| 2013-2014 | 99,6 | 37 |
| 2014-2015 | 98,1 | 36,8 |
| 2015-2016 | 97,3 | 37,3 |
| 2016-2017 | 96,2 | 40,3 |
| 2017-2018 | 97,6 | 40,7 |

Результаты учебной деятельности по уровням обучения

| Уровни обучения | Обученность, % | Качество знаний, % |
|-----------------|----------------|--------------------|
| НОО | 99,7 | 54,3 (Было 58,2%) |
| ООО | 96,6 | 32,5 (Было 30,6%) |
| СОО | 93,8 | 38,5 (Было 33,3%) |

Результаты ВПР по математике в 4 кл. (апрель 2018)

Участие - 97,6%

| Общеобразовательная организация | Кол-во участников | Распределение отметок, чел., % | | | | | | | | Общая усп-ть, % | Качественная усп-ть, % | Средняя отметка |
|---------------------------------|-------------------|--------------------------------|------|--------|------|--------|------|--------|-----|-----------------|------------------------|-----------------|
| | | 5 | | 4 | | 3 | | 2 | | | | |
| | | Кол-во | % | Кол-во | % | Кол-во | % | Кол-во | % | | | |
| МАОУ СОШ №1 | 86 | 41 | 47,7 | 27 | 31,4 | 16 | 18,6 | 2 | 2,3 | 97,7 | 79,1 | 4,24 |
| МАОУ «Средняя школа № 3» | 102 | 74 | 72,5 | 23 | 22,5 | 5 | 4,9 | 0 | 0 | 100 | 95 | 4,68 |
| МАОУ «Средняя школа № 5» | 93 | 46 | 49,5 | 31 | 33,3 | 15 | 16,1 | 1 | 1,1 | 98,9 | 82,8 | 4,31 |
| МАОУ «Средняя школа № 6» | 125 | 62 | 49,6 | 36 | 28,8 | 26 | 20,8 | 1 | 0,8 | 99,2 | 78,4 | 4,27 |
| МАОУ СОШ № 7 | 136 | 78 | 57,4 | 32 | 23,5 | 24 | 17,6 | 2 | 1,5 | 98,5 | 80,9 | 4,37 |
| МАОУ «Средняя школа № 8» | 119 | 77 | 64,7 | 32 | 26,9 | 10 | 8,4 | 0 | 0 | 100 | 91,6 | 4,56 |
| МАОУ «СОШ № 10» | 76 | 46 | 60,5 | 17 | 22,4 | 13 | 17,1 | 0 | 0 | 100 | 82,9 | 4,43 |
| город Когалым | 737 | 424 | 57,5 | 198 | 26,9 | 109 | 14,8 | 6 | 0,8 | 99,2 | 84,4 | 4,41 |
| ХМАО - Югра | 19058 | | 52,1 | | 30,3 | | 17 | | 0,6 | 99,38 | 82,4 | |
| Россия | 1460995 | | 48 | | 30,1 | | 20 | | 1,9 | 98,1 | 78,1 | |

Сравнение результатов ВПР 2017 и 2018 г.

по математике



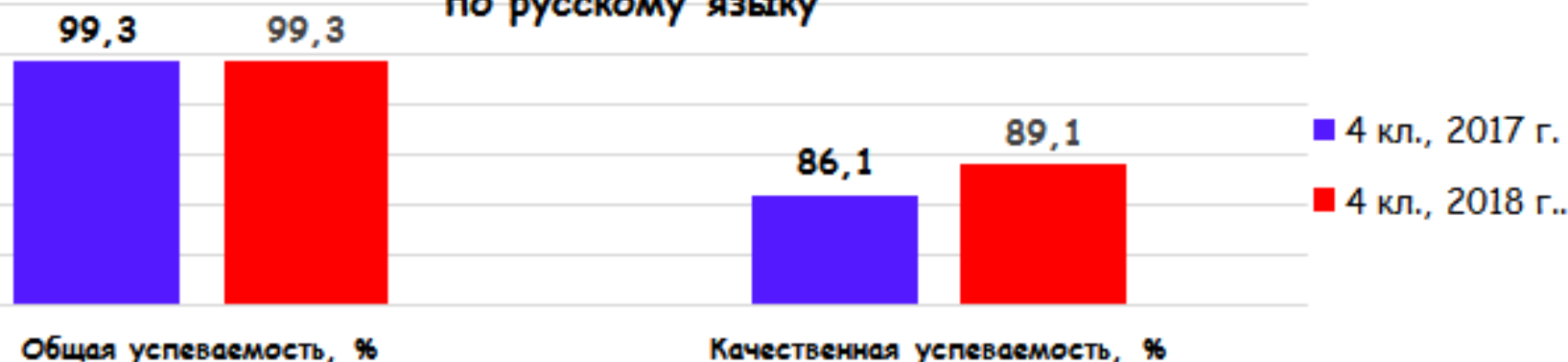
Результаты ВПР по русскому языку в 4 кл. (апрель 2018)

Участие - 96%

| Общеобразовательная организация | Кол-во участников | Распределение отметок, чел., % | | | | | | | | Общая успе-ть, % | Качестве-нная успе-ть, % | Средняя отметка |
|---------------------------------|-------------------|--------------------------------|------|--------|------|--------|------|--------|------|------------------|--------------------------|-----------------|
| | | 5 | | 4 | | 3 | | 2 | | | | |
| | | Кол-во | % | Кол-во | % | Кол-во | % | Кол-во | % | | | |
| МАОУ СОШ №1 | 85 | 26 | 30,6 | 41 | 48,2 | 18 | 21,2 | 0 | 0 | 100,0 | 78,8 | 4,09 |
| МАОУ «Средняя школа № 3» | 101 | 46 | 45,5 | 44 | 43,6 | 11 | 10,9 | 0 | 0 | 100,0 | 89,1 | 4,35 |
| МАОУ «Средняя школа № 5» | 94 | 31 | 33 | 47 | 50 | 16 | 17 | 0 | 0 | 100,0 | 83 | 4,16 |
| МАОУ «Средняя школа № 6» | 123 | 22 | 17,9 | 60 | 48,8 | 37 | 30,1 | 4 | 3 | 96,7 | 66,7 | 3,81 |
| МАОУ СОШ № 7 | 134 | 41 | 30,6 | 70 | 52,2 | 23 | 17,2 | 0 | 0 | 100,0 | 82,8 | 4,13 |
| МАОУ «Средняя школа № 8» | 117 | 36 | 30,8 | 53 | 45,3 | 28 | 23,9 | 0 | 0 | 100,0 | 76,1 | 4,07 |
| МАОУ «СОШ № 10» | 73 | 16 | 21,9 | 37 | 50,7 | 19 | 26 | 1 | 1,4 | 98,6 | 72,6 | 3,93 |
| город Когалым | 727 | 218 | 30 | 352 | 48,4 | 152 | 20,9 | 5 | 0,69 | 99,31 | 78,4 | 4,08 |
| ХМАО - Югра | 19069 | | 27,6 | | 49,5 | | 21,4 | | 1,5 | 98,5 | 77,1 | |
| Россия | 1442098 | | 23,2 | | 34,5 | | 31,7 | | 10,6 | 95,4 | 70 | |

Сравнение результатов ВПР 2017 и 2018 г.

по русскому языку



Результаты ВПР по окружающему миру в 4 кл.

(апрель 2018)

Участие - 97,2%

| Общеобразовательная организация | Кол-во участников | Распределение отметок, чел. % | | | | | | | | Общая усп-ть, % | Качественная усп-ть, % | Средняя отметка |
|---------------------------------|-------------------|-------------------------------|------|--------|------|--------|------|--------|------|-----------------|------------------------|-----------------|
| | | 5 | | 4 | | 3 | | 2 | | | | |
| | | Кол-во | % | Кол-во | % | Кол-во | % | Кол-во | % | | | |
| МАОУ СОШ №1 | 86 | 19 | 22,1 | 48 | 55,8 | 19 | 22,1 | 0 | 0 | 100 | 77,9 | 4,0 |
| МАОУ «Средняя школа № 3» | 102 | 25 | 24,5 | 64 | 62,7 | 13 | 12,7 | 0 | 0 | 100 | 87,2 | 4,11 |
| МАОУ «Средняя школа № 5» | 94 | 30 | 31,9 | 59 | 62,8 | 5 | 5,3 | 0 | 0 | 100 | 94,7 | 4,27 |
| МАОУ «Средняя школа № 6» | 122 | 33 | 27 | 73 | 59,8 | 16 | 13,1 | 0 | 0 | 100 | 86,8 | 4,14 |
| МАОУ СОШ № 7 | 135 | 29 | 21,5 | 85 | 63 | 21 | 15,6 | 0 | 0 | 100 | 84,5 | 4,06 |
| МАОУ «Средняя школа № 8» | 120 | 67 | 55,8 | 50 | 41,7 | 3 | 2,5 | 0 | 0 | 100 | 97,5 | 4,53 |
| МАОУ «СОШ № 10» | 75 | 8 | 10,7 | 49 | 65,3 | 18 | 24 | 0 | 0 | 100 | 76,0 | 3,87 |
| город Когалым | 734 | 211 | 28,7 | 428 | 58,3 | 95 | 12,9 | 0 | 0 | 100 | 87,0 | 4,16 |
| ХМАО - Югра | 18914 | | 22,8 | | 58,8 | | 18,2 | | 0,21 | | | |
| Россия | 1452036 | | 22,4 | | 56,3 | | 20,4 | | 0,83 | | | |

Сравнение результатов ВПР 2017 и 2018 г.

по окружающему миру



Результаты ВПР по математике в 5 кл. (апрель 2018)

Участие - 97,6%

| Общеобразовательная организация | Кол-во участников | Распределение отметок, в % | | | | Общая успе-ть, % | Качественна-я успе-ть, % |
|---------------------------------|-------------------|----------------------------|-----------|-------------|-------------|------------------|--------------------------|
| | | 5 | 4 | 3 | 2 | | |
| МАОУ СОШ №1 | 77 | 9,1 | 14,3 | 55,8 | 20,8 | 79,2 | 23,4 |
| МАОУ «Средняя школа № 3» | 87 | 9,2 | 26,4 | 60,9 | 3,4 | 96,6 | 35,6 |
| МАОУ «Средняя школа № 5» | 95 | 6,3 | 27,4 | 57,9 | 8,4 | 91,6 | 33,7 |
| МАОУ «Средняя школа № 6» | 123 | 17,1 | 38,2 | 37,4 | 7,3 | 92,7 | 55,3 |
| МАОУ СОШ № 7 | 122 | 23,8 | 32 | 27,9 | 16,4 | 83,6 | 55,8 |
| МАОУ «Средняя школа № 8» | 126 | 23 | 29,4 | 39,7 | 7,9 | 92,1 | 52,4 |
| МАОУ «СОШ № 10» | 71 | 12,7 | 28,2 | 40,8 | 18,3 | 81,7 | 40,9 |
| город Когалым | 701 | 15,5 | 29 | 44,2 | 11,3 | 88,7 | 44,5 |
| ХМАО - Югра | 18140 | 11,7 | 34,3 | 45,7 | 8,3 | 91,7 | 46 |
| Россия | 1296774 | 15,8 | 33,1 | 37,5 | 13,6 | 86,4 | 48,9 |

Сравнение результатов ВПР 2017 и 2018 г. по математика



$\Gamma < 0$
 $\Gamma > P\Phi$ $\Gamma < P\Phi$

Результаты ВПР по русскому языку в 5 кл.

(апрель 2018)

Участие - 96,8%

| Общеобразовательная организация | Кол-во участников | Распределение отметок, в % | | | | Общая успе-ть, % | Качественна-я успе-ть, % |
|---------------------------------|-------------------|----------------------------|------|------|------|------------------|--------------------------|
| | | 5 | 4 | 3 | 2 | | |
| МАОУ СОШ №1 | 77 | 18,2 | 29,9 | 44,2 | 7,8 | 92,2 | 48,1 |
| МАОУ «Средняя школа № 3» | 86 | 9,3 | 32,6 | 55,8 | 2,3 | 97,7 | 41,9 |
| МАОУ «Средняя школа № 5» | 94 | 8,5 | 34 | 53,2 | 4,3 | 95,7 | 42,5 |
| МАОУ «Средняя школа № 6» | 124 | 15,3 | 30,6 | 49,2 | 4,8 | 95,2 | 45,9 |
| МАОУ СОШ № 7 | 121 | 9,9 | 27,3 | 46,3 | 16,5 | 83,5 | 37,2 |
| МАОУ «Средняя школа № 8» | 125 | 14,4 | 36 | 44,8 | 4,8 | 95,2 | 50,4 |
| МАОУ «СОШ № 10» | 68 | 8,8 | 36,8 | 41,2 | 13,2 | 86,8 | 45,6 |
| город Когалым | 695 | 12,2 | 32,2 | 47,9 | 7,6 | 92,4 | 44,4 |
| ХМАО - Югра | 18155 | 10,6 | 35,7 | 45,3 | 8,3 | 91,7 | 46,3 |
| Россия | 1300922 | 11,3 | 33,9 | 39,7 | 15,1 | 84,9 | 45,2 |

Сравнение результатов ВПР 2017 и 2018 г. по русскому языку

$\Gamma > 0$

$\Gamma < 0$

$\Gamma > P\Phi$

$\Gamma < P\Phi$



Результаты ВПР по биологии в 5 кл.

(апрель 2018)

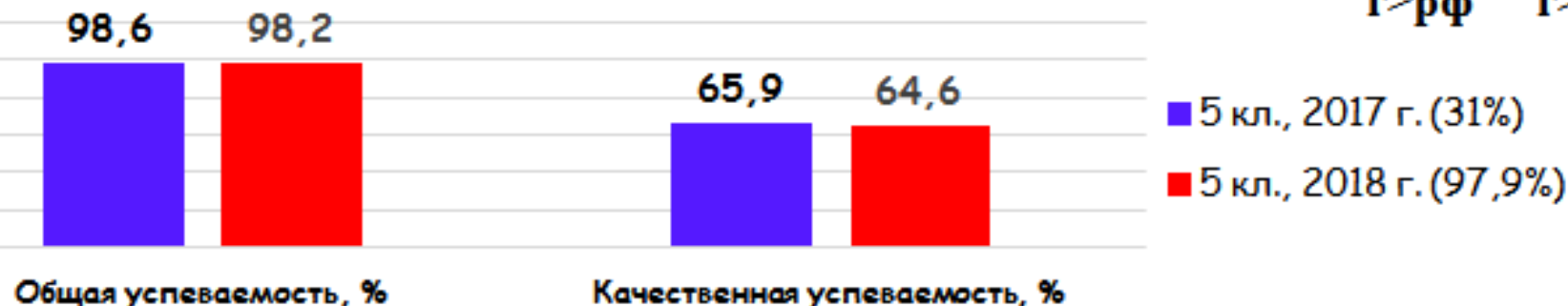
Участие - 97,9%

| Общеобразовательная организация | Кол-во участников | Распределение отметок, в % | | | | Общая успе-ть, % | Качественна-я успе-ть, % |
|---------------------------------|-------------------|----------------------------|------|------|-----|------------------|--------------------------|
| | | 5 | 4 | 3 | 2 | | |
| МАОУ СОШ №1 | 76 | 9,2 | 57,9 | 28,9 | 3,9 | 96,1 | 67,1 |
| МАОУ «Средняя школа № 3» | 87 | 4,6 | 55,2 | 40,2 | 0 | 100 | 59,8 |
| МАОУ «Средняя школа № 5» | 94 | 10,6 | 55,3 | 30,9 | 3,2 | 96,8 | 65,9 |
| МАОУ «Средняя школа № 6» | 125 | 18,4 | 68,8 | 12,8 | 0 | 100 | 87,2 |
| МАОУ СОШ № 7 | 124 | 0,81 | 40,3 | 54,8 | 4 | 96 | 41,11 |
| МАОУ «Средняя школа № 8» | 126 | 4,8 | 53,2 | 40,5 | 1,6 | 98,4 | 58 |
| МАОУ «СОШ № 10» | 71 | 11,3 | 67,6 | 21,1 | 0 | 100 | 78,9 |
| город Когалым | 703 | 8,4 | 56,2 | 33,6 | 1,8 | 98,2 | 64,6 |
| ХМАО - Югра | 18034 | 7,9 | 51,6 | 39 | 1,6 | 98,4 | 59,5 |
| Россия | 1261448 | 10,5 | 51,4 | 35,5 | 2,5 | 97,5 | 61,9 |

Сравнение результатов ВПР 2017 и 2018 г. по биологии

г<0 г>0

г>рф г>рф



■ 5 кл., 2017 г. (31%)

■ 5 кл., 2018 г. (97,9%)

Результаты ВПР по истории в 5 кл. (апрель 2018)

Участие - 97,2%

| Общеобразовательная организация | Кол-во участников | Распределение отметок, в % | | | | Общая успе-ть, % | Качественна-я успе-ть, % |
|---------------------------------|-------------------|----------------------------|------|------|-----|------------------|--------------------------|
| | | 5 | 4 | 3 | 2 | | |
| МАОУ СОШ №1 | 74 | 25,7 | 43,2 | 27 | 4,1 | 95,9 | 68,9 |
| МАОУ «Средняя школа № 3» | 85 | 4,7 | 31,8 | 63,5 | 0 | 100 | 36,5 |
| МАОУ «Средняя школа № 5» | 97 | 13,4 | 71,1 | 15,5 | 0 | 100 | 84,5 |
| МАОУ «Средняя школа № 6» | 124 | 13,7 | 39,5 | 44,4 | 2,4 | 97,6 | 53,2 |
| МАОУ СОШ № 7 | 123 | 13,8 | 40,7 | 40,7 | 4,9 | 95,1 | 54,5 |
| МАОУ «Средняя школа № 8» | 124 | 20,2 | 51,6 | 28,2 | 0 | 100 | 71,8 |
| МАОУ «СОШ № 10» | 71 | 18,3 | 33,8 | 40,8 | 7 | 93 | 52,1 |
| город Когалым | 698 | 15,5 | 45,1 | 37 | 2,4 | 97,6 | 60,6 |
| ХМАО - Югра | 18141 | 15,8 | 41,2 | 39,9 | 3,2 | 96,8 | 57 |
| Россия | 1282871 | 19,6 | 40,2 | 34,2 | 6 | 94 | 59,8 |

Сравнение результатов ВПР 2017 и 2018 г. по истории

г>о

г>о

г>рф

г>рф



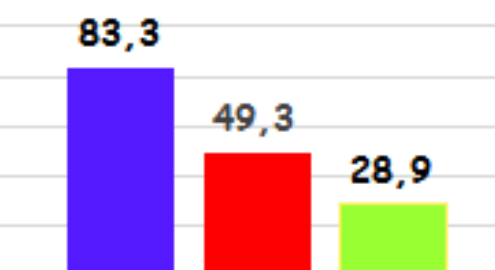
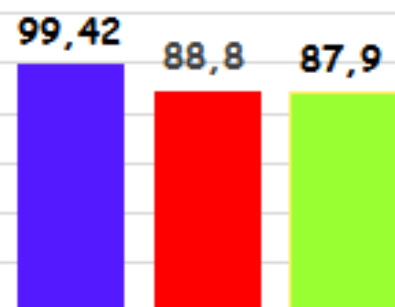
Результаты ВПР по математике в 6 кл.

(апрель 2018)

Участие - 85,2%

| Общеобразовательная организация | Кол-во участников | Распределение отметок, в % | | | | Общая успе-ть, % | Качественна-я успе-ть, % |
|---------------------------------|-------------------|----------------------------|------|------|------|------------------|--------------------------|
| | | 5 | 4 | 3 | 2 | | |
| МАОУ СОШ №1 | 83 | 8,4 | 15,7 | 65,1 | 10,8 | 89,2 | 24,1 |
| МАОУ «Средняя школа № 3» | 100 | 6 | 26 | 65 | 3 | 97 | 32 |
| МАОУ «Средняя школа № 5» | 88 | 2,3 | 11,4 | 75 | 11,4 | 88,6 | 13,7 |
| МАОУ «Средняя школа № 6» | 116 | 2,6 | 35,3 | 54,3 | 7,8 | 92,2 | 37,9 |
| МАОУ СОШ № 7 | 143 | 1,4 | 16,8 | 60,1 | 21,7 | 78,3 | 18,2 |
| МАОУ «Средняя школа № 8» | 23 | 34,8 | 65,2 | 0 | 0 | 100 | 100 |
| МАОУ «СОШ № 10» | 61 | 0 | 32,8 | 47,5 | 19,7 | 80,3 | 32,8 |
| город Когалым | 614 | 4,6 | 24,3 | 59,1 | 12,1 | 87,9 | 28,9 |
| ХМАО - Югра | 11583 | 6,7 | 34,6 | 53,6 | 5,1 | 94,9 | 41,3 |
| Россия | 990665 | 7,3 | 31,3 | 47,1 | 14,3 | 85,7 | 38,6 |

Сравнение результатов ВПР 2016 - 2018 гг. по математика



Общая успеваемость, %

Качественная успеваемость, %

■ 4 кл., 2016 г.

■ 5 кл., 2017 г.

■ 6 кл., 2018 г.

$r < 0$

$r > r_{ф}$

$r < 0$

$r < r_{ф}$

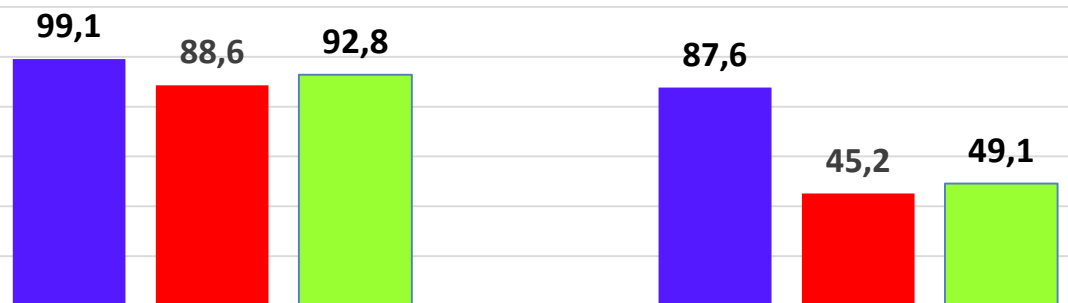
Результаты ВПР по русскому языку в 6 кл.

(апрель 2018)

Участие - 85,3%

| Общеобразовательная организация | Кол-во участников | Распределение отметок, в % | | | | Общая успе-ть, % | Качественна-я успе-ть, % |
|---------------------------------|-------------------|----------------------------|-------------|-------------|------------|------------------|--------------------------|
| | | 5 | 4 | 3 | 2 | | |
| МАОУ СОШ №1 | 84 | 10,7 | 38,1 | 47,6 | 3,6 | 96,4 | 48,8 |
| МАОУ «Средняя школа № 3» | 101 | 7,9 | 36,6 | 52,5 | 3 | 97 | 44,5 |
| МАОУ «Средняя школа № 5» | 88 | 11,4 | 35,2 | 45,5 | 8 | 92 | 46,6 |
| МАОУ «Средняя школа № 6» | 117 | 18,8 | 42,7 | 35,9 | 2,6 | 97,4 | 61,5 |
| МАОУ СОШ № 7 | 142 | 11,3 | 32,4 | 40,1 | 16,2 | 83,8 | 43,7 |
| МАОУ «Средняя школа № 8» | 22 | 9,1 | 50 | 36,4 | 4,5 | 95,5 | 59,1 |
| МАОУ «СОШ № 10» | 61 | 4,9 | 41 | 47,5 | 6,6 | 93,4 | 45,9 |
| город Когалым | 615 | 11,4 | 37,7 | 43,7 | 7,2 | 92,8 | 49,1 |
| ХМАО - Югра | 11076 | 9,7 | 38 | 45,3 | 7 | 93 | 47,7 |
| Россия | 990693 | 7,9 | 32,3 | 41,1 | 18,6 | 81,4 | 40,2 |

Сравнение результатов ВПР 2016 - 2018 гг. по русскому языку



Общая успеваемость, %

Качественная успеваемость, %

Г<0

Г>0

г>рф

г>рф

■ 4 кл., 2016 г.

■ 5 кл., 2017 г..

■ 6 кл., 2018 г.

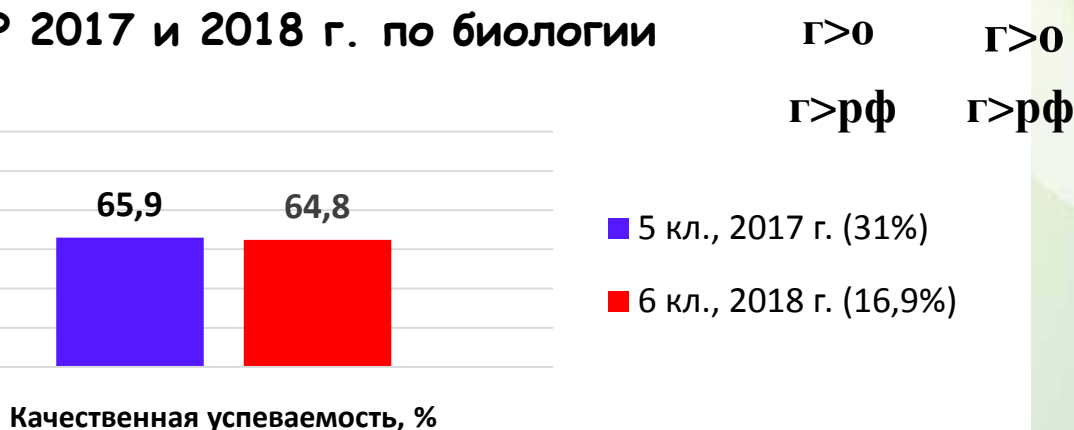
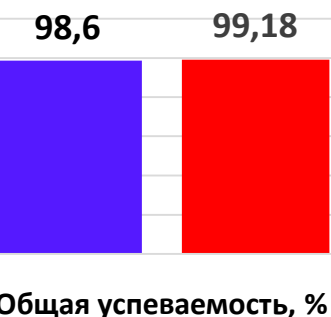
Результаты ВПР по биологии в 6 кл.

(апрель 2018)

Участие - 16,9%

| Общеобразовательная организация | Кол-во участников | Распределение отметок, в % | | | | Общая успе-ть, % | Качественна-я успе-ть, % |
|---------------------------------|-------------------|----------------------------|-------------|-------------|-------------|------------------|--------------------------|
| | | 5 | 4 | 3 | 2 | | |
| МАОУ СОШ №1 | 0 | - | - | - | - | - | - |
| МАОУ «Средняя школа № 3» | 30 | 10 | 63,3 | 26,7 | 0 | 100 | 73,3 |
| МАОУ «Средняя школа № 5» | 22 | 4,5 | 36,4 | 54,5 | 4,5 | 95,5 | 40,9 |
| МАОУ «Средняя школа № 6» | 30 | 60 | 40 | 0 | 0 | 100 | 100 |
| МАОУ СОШ № 7 | 0 | - | - | - | - | - | - |
| МАОУ «Средняя школа № 8» | 20 | 0 | 10 | 90 | 0 | 100 | 10 |
| МАОУ «СОШ № 10» | 20 | 10 | 70 | 20 | 0 | 100 | 80 |
| город Когалым | 122 | 19,7 | 45,1 | 34,4 | 0,82 | 99,18 | 64,8 |
| ХМАО - Югра | 8312 | 8,3 | 46,5 | 43,4 | 1,8 | 98,2 | 54,8 |
| Россия | 769576 | 9,5 | 47 | 37,6 | 5,9 | 94,1 | 56,5 |

Сравнение результатов ВПР 2017 и 2018 г. по биологии



г>0 г>0
г>рф г>рф

Результаты ВПР по истории в 6 кл.

(апрель 2018)

Участие - 13,4%

| Общеобразовательная организация | Кол-во участников | Распределение отметок, в % | | | | Общая успе-ть, % | Качественна-я успе-ть, % |
|---------------------------------|-------------------|----------------------------|-------------|-------------|----------|------------------|--------------------------|
| | | 5 | 4 | 3 | 2 | | |
| МАОУ СОШ №1 | 0 | - | - | - | - | - | - |
| МАОУ «Средняя школа № 3» | 0 | - | - | - | - | - | - |
| МАОУ «Средняя школа № 5» | 24 | 0 | 41,7 | 58,3 | 0 | 100 | 41,7 |
| МАОУ «Средняя школа № 6» | 30 | 76,7 | 20 | 3,3 | 0 | 100 | 96,7 |
| МАОУ СОШ № 7 | 0 | - | - | - | - | - | - |
| МАОУ «Средняя школа № 8» | 23 | 13 | 60,9 | 21,7 | 4,3 | 95,5 | 73,9 |
| МАОУ «СОШ № 10» | 20 | 40 | 55 | 5 | 0 | 100 | 95 |
| город Когалым | 97 | 35,1 | 42,3 | 21,6 | 1 | 99 | 77,4 |
| ХМАО - Югра | 8698 | 14,6 | 41,1 | 41,2 | 3,1 | 96,9 | 55,7 |
| Россия | 722365 | 14,6 | 35,4 | 40,7 | 9,3 | 90,7 | 50 |

Сравнение результатов ВПР 2017 и 2018 г. по истории

Г>0 Г>0
г>рф г>рф



■ 5 кл., 2017 г. (31%)

■ 6 кл., 2018 г. (13,4%)

Результаты ВПР по географии в 6 кл. (апрель 2018)

Участие - 17%

| Общеобразовательная организация | Кол-во участников | Распределение отметок, в % | | | | Общая успесть, % | Качественная успесть, % |
|---------------------------------|-------------------|----------------------------|-------------|-------------|----------|------------------|-------------------------|
| | | 5 | 4 | 3 | 2 | | |
| МАОУ СОШ №1 | 25 | 60 | 36 | 4 | 0 | 100 | 96 |
| МАОУ «Средняя школа № 3» | 0 | - | - | - | - | - | - |
| МАОУ «Средняя школа № 5» | 25 | 8 | 40 | 52 | 0 | 100 | 48 |
| МАОУ «Средняя школа № 6» | 30 | 90 | 10 | 0 | 0 | 100 | 100 |
| МАОУ СОШ № 7 | 0 | - | - | - | - | - | - |
| МАОУ «Средняя школа № 8» | 22 | 22,7 | 50 | 27,3 | 0 | 100 | 72,7 |
| МАОУ «СОШ № 10» | 21 | 9,5 | 90,5 | 0 | 0 | 100 | 100 |
| город Когалым | 123 | 41,5 | 42,3 | 16,3 | 0 | 100 | 83,8 |
| ХМАО - Югра | 8160 | 10,4 | 44,4 | 43,2 | 1,9 | 98,1 | 54,8 |
| Россия | 739160 | 8,9 | 41,5 | 45,4 | 4,3 | 95,7 | 50,4 |

г>0 г>0
г>рф г>рф

Результаты ВПР по обществознанию в 6 кл. (апрель 2018)

Участие - 17,7%

| Общеобразовательная организация | Кол-во участников | Распределение отметок, в % | | | | Общая успесть, % | Качественная успесть, % |
|---------------------------------|-------------------|----------------------------|-------------|-----------|----------|------------------|-------------------------|
| | | 5 | 4 | 3 | 2 | | |
| МАОУ СОШ №1 | 0 | | | | | | |
| МАОУ «Средняя школа № 3» | 30 | 10 | 56,7 | 33,3 | 0 | 100 | 66,7 |
| МАОУ «Средняя школа № 5» | 23 | 43,5 | 43,5 | 13 | 0 | 100 | 87 |
| МАОУ «Средняя школа № 6» | 30 | 26,7 | 50 | 23,3 | 0 | 100 | 76,7 |
| МАОУ СОШ № 7 | 0 | | | | | | |
| МАОУ «Средняя школа № 8» | 23 | 17,4 | 82,6 | 0 | 0 | 100 | 100 |
| МАОУ «СОШ № 10» | 22 | 36,4 | 50 | 13,6 | 0 | 100 | 86,4 |
| город Когалым | 128 | 25,8 | 56,2 | 18 | 0 | 100 | 82 |
| ХМАО - Югра | 8396 | 17,7 | 43,7 | 36,4 | 2,3 | 97,7 | 61,4 |
| Россия | 753371 | 16,4 | 39,4 | 37,8 | 6,5 | 93,5 | 55,8 |

Г>0 Г>0
г>рф г>рф

Результаты ВПР в 11 классах (апрель 2017)

| Учебный предмет | Кол-во участников ВПР, чел. | Физика (выбор 20,2%) | | | | Биология (17,4%) | | | | История (27,7%) | | | |
|--------------------------|-----------------------------|-------------------------|------|------|----------------------|-------------------------|-------|-------|----------------------|-------------------------|-------|-------|----------------------|
| | | Кол-во участников, чел. | ОУ% | КУ% | Средний % выполнения | Кол-во участников, чел. | ОУ, % | КУ, % | Средний % выполнения | Кол-во участников, чел. | ОУ, % | КУ, % | Средний % выполнения |
| МАОУ СОШ №1 | 15 | 0 | - | - | - | 0 | - | - | - | 15 | 100 | 73,4 | 72 |
| МАОУ "Средняя школа № 3" | 22 | 15 | 100 | 60 | 57,1 | 0 | - | - | - | 15 | 100 | 73,3 | 70,8 |
| МАОУ "Средняя школа № 5" | 43 | 14 | 100 | 71,4 | 66,4 | 14 | 100 | 78,5 | 63 | 13 | 100 | 61,5 | 64,3 |
| МАОУ "Средняя школа № 6" | 33 | 15 | 100 | 86,6 | 66,1 | 15 | 100 | 100 | 78,4 | 15 | 100 | 93,4 | 82,1 |
| МАОУ СОШ № 7 | 0 | 0 | - | - | - | 0 | - | - | - | 0 | - | - | - |
| МАОУ "Средняя школа № 8" | 49 | 17 | 100 | 100 | 76,6 | 22 | 100 | 81,8 | 71,4 | 30 | 100 | 86,7 | 74,2 |
| МАОУ "СОШ № 10" | 24 | 12 | 100 | 75 | 64,1 | 12 | 100 | 50 | 59,9 | 12 | 100 | 58,3 | 50,9 |
| город Когалым | 186 | 73 | 100 | 79,4 | 66,4 | 63 | 100 | 79,3 | 69 | 100 | 100 | 77 | 70,5 |
| ХМАО - Югра | | 1795 | 98,6 | 73,1 | 65,9 | 1749 | 99,3 | 78,7 | 68,6 | 2028 | 99,46 | 82,5 | 73,8 |
| Россия | | 218997 | 96,5 | 59 | 60,5 | 242855 | 98 | 74,7 | 66,6 | 245504 | 98,4 | 81,8 | 74 |



- лучший результат



- худший результат

Результаты ВПР в 11 классах (апрель 2017)

| Учебный предмет | Кол-во участников ВПР, чел. | АЯ (п) (выбор 12,2%) | | | | АЯ (п+у) (3%) | | | | Геогр., Хим. (карантин) | | | |
|--------------------------|-----------------------------|-------------------------|------|------|----------------------|-------------------------|-------|-------|----------------------|-------------------------|-------|-------|----------------------|
| | | Кол-во участников, чел. | ОУ% | КУ% | Средний % выполнения | Кол-во участников, чел. | ОУ, % | КУ, % | Средний % выполнения | Кол-во участников, чел. | ОУ, % | КУ, % | Средний % выполнения |
| МАОУ СОШ №1 | 15 | 0 | - | - | - | 0 | - | - | - | | | | |
| МАОУ "Средняя школа № 3" | 22 | 0 | - | - | - | 0 | - | - | - | | | | |
| МАОУ "Средняя школа № 5" | 43 | 0 | - | - | - | 11 | 100 | 100 | 75,8 | | | | |
| МАОУ "Средняя школа № 6" | 33 | 15 | 100 | 93,3 | 80,7 | 0 | - | - | - | | | | |
| МАОУ СОШ № 7 | 0 | 0 | - | - | - | 0 | - | - | - | | | | |
| МАОУ "Средняя школа № 8" | 49 | 17 | 100 | 100 | 84,8 | 0 | - | - | - | | | | |
| МАОУ "СОШ № 10" | 24 | 12 | 100 | 100 | 80,2 | 0 | - | - | - | | | | |
| город Когалым | 186 | 44 | 100 | 97,8 | 82,3 | 11 | 100 | 100 | 75,8 | | | | |
| ХМАО - Югра | | 1458 | 99,5 | 86,2 | 74,5 | 57 | 100 | 100 | 84,3 | | | | |
| Россия | | 181963 | 98,2 | 83,2 | 74 | 18237 | 96,1 | 76,5 | 71,6 | | | | |



- лучший результат



- худший результат

Участие школьников в олимпиадах, конкурсах различных уровней

| Мероприятия | Количество призовых мест |
|---|--------------------------|
| Муниципальный этап Всероссийской олимпиады школьников | 17 |
| «Юниор» | 4 |
| Муниципальная метапредметная олимпиада | 1 (из двух участников) |
| Олимпиада по ИКТ | 3 |
| Основы православной культуры | 9 |
| ОРКСЭ (4 классы) | 15 |
| Основы светской этики | 16 |
| «Шаг в будущее» | 2 |
| «Открытие» | 5 |
| «Гости из будущего» | 1 |

| Мероприятия | Количество призовых мест |
|--------------------------------------|---------------------------------|
| «Творческий салют» | 7 |
| «Время проектов» | 5 |
| «Государство, право, я» | 1 |
| Марафон знаний по ИЗО | 1 |
| «Живая классика» | 2 |
| «Живое слово» | 10 |
| Конкурс чтецов | 19 |
| Конкурс чтецов на иностранных языках | 5 |
| Кирилло-Мефодиевские чтения | 5 |
| Турнир по шахматам | 4 |
| Игра «Мой дом-Югра» | 5 |
| Робототехника | 3+9 |
| «Детство- это я и ты» | 6 |
| «Выйти из темноты» | 3 |

Окружной уровень

| Мероприятия | Количество призовых мест |
|--------------------------|--------------------------|
| «Леонардо» (очная форма) | 17 |
| Заочные мероприятия | 28 |

* Всероссийский уровень

| Мероприятия | Количество призовых мест |
|-------------|--------------------------|
| Заочные | 276 |

* Международный уровень

| Мероприятия | Количество призовых мест |
|-------------|--------------------------|
| Заочные | 479 |

Охват профильным обучением

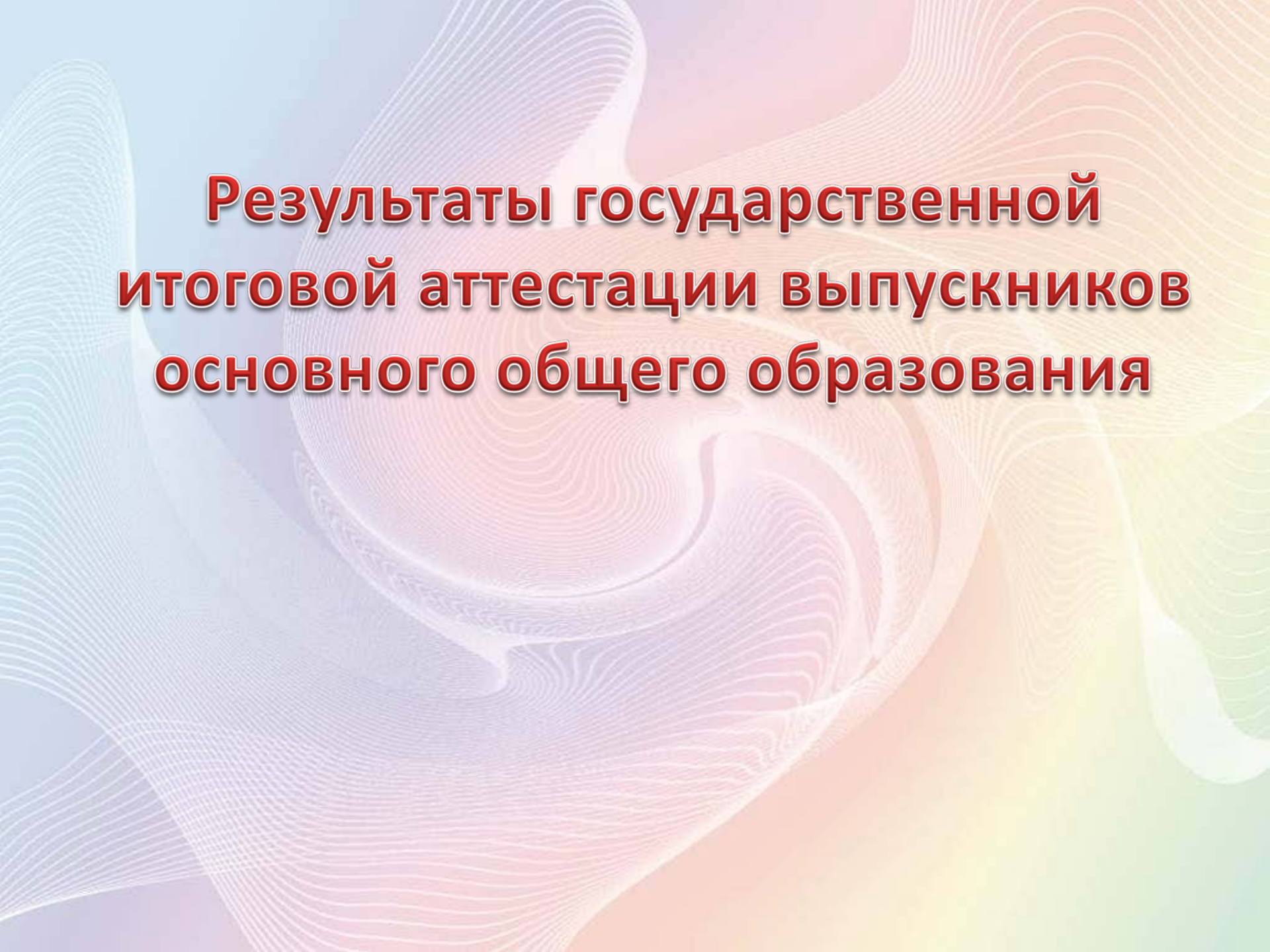
| Учебный год | Проценты |
|-------------|----------|
| 2013-2014 | 44,1 |
| 2014-2015 | 53,2 |
| 2015-2016 | 82,6 |
| 2016-2017 | 79,0 |
| 2017-2018 | 61,5 |

Сменность обучения

| Годы | 2013-2014 | | 2014-2015 | | 2015-2016 | | 2016-2017 | | 2017-2018 | |
|----------------------------|-----------|-----------|-----------|-----------|-----------|-----------|-----------|-----------|-----------|-----------|
| | смена | | смена | | смена | | смена | | смена | |
| | 1 | 2 | 1 | 2 | 1 | 2 | 1 | 2 | 1 | 2 |
| % от общего числа учащихся | 65,8 % | 34,2 % | 61,7 % | 38,3 % | 61,7 % | 38,2 % | 69,3 % | 30,6 % | 82,5 % | 17,5 % |

Охват обучающихся дополнительным образованием

| Художественное | Физкультурно-спортивное | Техническое | Социально-педагогическое | Военно-патриотическое |
|----------------|-------------------------|-------------|--------------------------|-----------------------|
| 245 | 153 | 40 | 175 | 20 |



**Результаты государственной
итоговой аттестации выпускников
основного общего образования**



Выбор экзаменов ГИА-9 - 2018

| Предмет | Процент выбора экзаменов | | |
|------------------------|--------------------------|--------------|---|
| | Кол-во, чел. | 2017-2018 | |
| Русский язык | 74/1 | 100% | |
| Математика | 74/1 | 100% | |
| | | | |
| Физика | 7 | 9,5% | ↓ |
| Химия | 2 | 2,7% | ↓ |
| Информатика | 19 | 25,7% | ↑ |
| Биология | 19 | 25,7% | ↓ |
| История | - | - | |
| География | 40 | 54,1% | ↑ |
| Английский язык | 3 | 4,1% | ↑ |
| Обществознание | 56 | 75,7% | ↓ |
| Литература | 1 | 1,4% | |



Результаты ГИА-9 - 2018

Общие результаты основной период / дополнительный период

| Кол-во выпускников в чел. | Кол-во допущенных к ГИА, чел. | Количество сдававших, чел. | | Кол-во выпускников, успешно прошедших ГИА (основной без повторения/основной с повторением), чел. | Выдано аттестатов | | не допущены к ГИА | Не сдали экзамен, чел. |
|---------------------------|-------------------------------|----------------------------|----------|--|-------------------|-------------|-------------------|------------------------|
| | | ОГЭ | ГВЭ | | Кол-во, чел. | Доля, % | | |
| 627 | 624 | 616 | 8 | 496/608 | 608 | 96,1 | 3 | 16 (пересдача) |

Количество неудовлетворительных результатов

| Показатель | Математика | Рус. язык | История | Обществознание | Физика | Химия | Биология | География | Информатика | Литература | Английский язык | Всего |
|--------------------|------------|-----------|---------|----------------|--------|-------|----------|-----------|-------------|------------|-----------------|---|
| Кол-во «2» | 99/10 | 7/5 | 3/0 | 29/11 | 1/0 | 0 | 10/2 | 36/9 | 7/3 | 0 | 0 | 192/40 |
| МАОУ СОШ №1 | 6/0 | - | - | 2/1 | - | - | 2/0 | 5/0 | 1/0 | - | - | 12 чел. Из них 4 чел по двум предметам |



Результаты ГИА-9 - 2018

Количество неудовлетворительных результатов

на 1 сентября 2018 года

| Предмет | МАОУ СОШ№1 | Другие ОО | | | | Всего |
|----------------|---------------|-----------|---|---|---|-------|
| | | | | | | |
| Русский язык | | 1 | | | 4 | 5 |
| Математика | | 1 | | 4 | 5 | 10 |
| Биология | | 1 | | 1 | | 2 |
| География | | | | 4 | 4 | 8 |
| Информатика | | 1 | | 1 | 1 | 3 |
| Обществознание | 1 | 1 | 2 | 3 | 4 | 11 |



Результаты ГИА-9 - 2018

Лучшие результаты

Смоленская Светлана Анатольевна
Агаева Валентина Алексеевна
Рассказова Наталья Леонидовна
Сачко Ирина Дмитриевна
Морозова Марина Вячеславовна
Зинзивер Татьяна Владимировна
Плетнева Ольга Николаевна
Тулпарова Меседу Магомедсалимовна
Арсланова Эльвера Азгатовна
Будукова Айслу Рамильевна



Результаты ГИА-9 - 2018

| Предмет | Повысили годовые результаты, % | Понизили годовые результаты, % |
|----------------------------|---|---|
| Русский язык | 50,7 | 2,7 |
| Математика | 24 | 10,2 |
| | | |
| Физика | 14,3 | 14,3 |
| Химия | 50 | - |
| Информатика | 26 | 10,5 |
| Биология | 5,3 | 90 |
| География | 2,5 | 63 |
| Английский язык | - | 66,7 |
| Обществознание | 8,8 | 30 |
| Литература | - | 100 |



Результаты ГИА-9 - 2018

Рейтинг результатов ОГЭ МАОУ СОШ №1 по предметам

| Предмет | Место по качеству выполнения и среднему баллу |
|-----------------|---|
| Русский язык | 5 / 4 |
| Математика | 3 / 2 |
| Физика | Лучший результат |
| Химия | Лучший результат |
| Информатика | 4 / 4 |
| Биология | 7 / 6 |
| География | 6 / 6 |
| Английский язык | 6 / 6 |
| Обществознание | 5 / 4 |
| Литература | Лучший результат |



**Результаты государственной
итоговой аттестации выпускников
среднего общего образования**

Выбор учебных предметов для сдачи экзаменов учащимися 11-х классов МАОУ СОШ № 1 в 2017-2018 учебном году

| Предметы | 2016 | | 2017 | | 2018 | |
|-------------------------------------|------|------|------|-------|------|-------|
| | чел. | % | чел. | % | чел. | % |
| Русский язык | 61 | 100% | 44 | 100% | 29 | 100% |
| Математика Базовый уровень | 52 | 85% | 27 | 61,4% | 27 | 93% |
| Математика Профильный уровень | 48 | 79% | 24 | 54,5% | 13 | 44,8% |
| Информатика | 6 | 10% | 1 | 2,3% | 4 | 13,7% |
| Литература | 1 | 1,6% | 2 | 4,6% | 0 | 0% |
| География | 9 | 15% | 3 | 6,9% | 3 | 10% |
| История | 5 | 8% | 10 | 22,7% | 9 | 31% |
| Обществознание | 28 | 46% | 28 | 63,6% | 18 | 62% |
| Физика | 16 | 26% | 15 | 34,1% | 5 | 17% |
| Биология | 20 | 33% | 4 | 9,1% | 6 | 20,6% |
| Химия | 8 | 13% | 1 | 2,3 | 4 | 13,7% |
| Английский язык | 0 | 0% | 2 | 4,6% | 1 | 3% |

Результаты прохождения ЕГЭ по обязательным учебным предметам

| ОО | Математика | | | | | Русский язык | | | |
|--------------|-------------------|---|---|-----------------------|------------------------|-------------------|---|---|-------------|
| | Кол-во участников | Ко-во неудовл. результатов (осн./повторно*) | Доля, % (по итогам ЕГЭ в основные сроки/окончательный результат*) | Ср.балл (баз.уровень) | Ср.балл (проф.уровень) | Кол-во участников | Ко-во неудовл. результатов (осн./повторно*) | Доля, % (по итогам ЕГЭ в основные сроки/окончательный результат*) | Ср.балл |
| СОШ № 1 | 29 | 0 | 100 | 4,5 | 39,4 | 29 | 0 | 100 | 67,5 |
| СОШ № 3 | 49 | 2/1 | 98 | 4,2 | 47,4 | 49 | 0 | 100 | 63,2 |
| СОШ № 5 | 44 | 2/0 | 100 | 4,3 | 40,1 | 44 | 0 | 100 | 69,0 |
| СОШ № 6 | 69 | 0 | 100 | 4,3 | 52,8 | 69 | 0 | 100 | 65,4 |
| СОШ № 7 | 79 | 1/0 | 100 | 4,3 | 41,5 | 79 | 0 | 100 | 65,9 |
| СОШ № 8 | 52 | 0 | 100 | 4,4 | 55,8 | 52 | 0 | 100 | 72,3 |
| СОШ № 10 | 39 | 1/1 | 97,4 | 4,3 | 48,0 | 39 | 0 | 100 | 72,4 |
| город | 361 | 6/2 | 99,4 | 4,3 | 47,2 | 361 | 0 | 100 | 67,6 |
| ХМАО-Югра | | | | 4,4 | 50,4 | | 82 | 99,1 | 69,2 |

Результаты прохождения ЕГЭ по русскому языку в сравнении за 2 года

| ОО | Кол-во несдавших/доля | | Средний балл | |
|-------------------------|--------------------------|-------------------|-------------------|-------------------|
| | 2016-17 уч.год | 2017-18 уч.год | 2016-17 уч.год | 2017-18 уч.год |
| МАОУ СОШ №1 | 0 / 0% | 0 / 0% | 66,5 | 67,5 |
| МАОУ «Средняя школа №3» | 0 / 0% | 0 / 0% | 61,5 | 63,2 |
| МАОУ «Средняя школа №5» | 0 / 0% | 0 / 0% | 65,4 | 69,0 |
| МАОУ «Средняя школа №6» | 0 / 0% | 0 / 0% | 71,9 | 65,4 |
| МАОУ СОШ №7 | 0 / 0% | 0 / 0% | 67,2 | 65,9 |
| МАОУ «Средняя школа №8» | 0 / 0% | 0 / 0% | 76,2 | 72,3 |
| МАОУ «СОШ №10» | 0 / 0% | 0 / 0% | 60,4 | 72,4 |
| город | 0 / 0% | 0 / 0% | 68,0 | 67,6 |
| ХМАО-Югра | 5 / 0,1% | 82 / 0,9% | 67,4 | 69,2 |

Результаты прохождения ЕГЭ по математике (профильный уровень) в сравнении за 2 года

| ОО | Кол-во не сдавших/доля | | Средний балл | |
|-------------------------|------------------------|-------------------|-------------------|-------------------|
| | 2016-17 уч.год | 2017-18 уч.год | 2016-17 уч.год | 2017-18 уч.год |
| МАОУ СОШ №1 | 5 / 20,8% | 1 / 7,7% | 48,8 | 39,4 |
| МАОУ «Средняя школа №3» | 4 / 17,4% | 1 / 3,7% | 34,7 | 47,4 |
| МАОУ «Средняя школа №5» | 1 / 41,4% | 4 / 13,3% | 31,1 | 40,1 |
| МАОУ «Средняя школа №6» | 4 / 6,7% | 3 / 5,9% | 54,3 | 52,8 |
| МАОУ СОШ №7 | 6 / 12% | 5 / 8,9% | 42,7 | 41,5 |
| МАОУ «Средняя школа №8» | 2 / 4% | 1 / 2,8% | 54,3 | 55,8 |
| МАОУ «СОШ №10» | 7 / 21,2% | 3 / 10,3% | 33,5 | 48,0 |
| город | 40 / 14,6% | 18 / 7,4% | 44,9 | 47,2 |
| ХМАО-Югра | 651 / 13,2% | 222 / 4,7% | 42,7 | 50,4 |

Результаты прохождения ЕГЭ по математике (базовый уровень) в сравнении за 2 года

| ОО | Кол-во не сдавших/доля | | Средний балл | |
|-------------------------|------------------------|-------------------|-------------------|-------------------|
| | 2016-17 уч.год | 2017-18 уч.год | 2016-17 уч.год | 2017-18 уч.год |
| МАОУ СОШ №1 | 0 / 0% | 0 / 0% | 4,0 | 4,5 |
| МАОУ «Средняя школа №3» | 0 / 0% | 1 / 2% | 4,0 | 4,2 |
| МАОУ «Средняя школа №5» | 0 / 0% | 0 / 0% | 4,0 | 4,3 |
| МАОУ «Средняя школа №6» | 0 / 0% | 0 / 0% | 4,1 | 4,3 |
| МАОУ СОШ №7 | 1 / 2,1% | 0 / 0% | 4,1 | 4,3 |
| МАОУ «Средняя школа №8» | 0 / 0% | 0 / 0% | 4,6 | 4,4 |
| МАОУ «СОШ №10» | 0 / 0% | 1 / 4,8% | 3,8 | 4,3 |
| город | 1 / 0,4% | 2 / 0,8% | 4,1 | 4,3 |
| ХМАО-Югра | 39 / 0,5% | 137 / 1,8% | 4,1 | 4,4 |

Результаты прохождения ГИА в форме ЕГЭ выпускниками 11 классов в разрезе ОО г. Когалыма в 2018 году

| предмет | Количество неудовлетворительных результатов | | | | | | | | | | | | | |
|------------------------|---|----------|-------------------|----------|-------------------|----------|-------------------|----------|-------------------|----------|-------------------|----------|-------------------|----------|
| | СОШ №1 | | СОШ №3 | | СОШ №5 | | СОШ №6 | | СОШ №7 | | СОШ №8 | | СОШ №10 | |
| | % успешно сдавших | Ср. балл | % успешно сдавших | Ср. балл | % успешно сдавших | Ср. балл | % успешно сдавших | Ср. балл | % успешно сдавших | Ср. балл | % успешно сдавших | Ср. балл | % успешно сдавших | Ср. балл |
| история России | 100 | 58,1 | 91,7 | 48,2 | 100 | 58,5 | 83,3 | 47,2 | 92,3 | 54,5 | 100 | 54,0 | 100 | 61,4 |
| обществознание | 100 | 65,0 | 82,9 | 52,1 | 93,8 | 58,8 | 71,4 | 51,2 | 90,0 | 55,5 | 89,5 | 58,2 | 83,3 | 57,7 |
| география | 100 | 63,3 | 100 | 56,0 | Не сдавали | | 100 | 66,0 | 100 | 60,0 | Не сдавали | | 100 | 56,0 |
| биология | 66,7 | 41,2 | 50,0 | 45,3 | 100 | 59,3 | 72,7 | 54,5 | 100 | 55,7 | 87,5 | 56,4 | 100 | 52,7 |
| химия | 25,0 | 24,3 | 50,0 | 45,0 | 100 | 52,7 | 100 | 59,6 | 85,7 | 46,3 | 70,0 | 50,6 | Не сдавали | |
| физика | 100 | 48,4 | 100 | 51,2 | 94,1 | 51,4 | 100 | 48,6 | 96,3 | 46,2 | 100 | 56,1 | 100 | 51,4 |
| литература | Не сдавали | | 100 | 49,0 | 100 | 51,2 | 100 | 87,0 | 100 | 76,8 | 100 | 66,3 | 100 | 94,0 |
| английский язык | 100 | 62,0 | 100 | 66,0 | 100 | 67,5 | 100 | 71,7 | 100 | 64,0 | 100 | 66,4 | 100 | 72,0 |
| информатика | 75,0 | 39,8 | 100 | 59,2 | 100 | 48,8 | 100 | 61,9 | Не сдавали | | 0 | 34,0 | Не сдавали | |

Количество неудовлетворительных результатов по предметам по выбору

| предмет | Количество неудовлетворительных результатов | | | | | | | |
|-----------------------|---|-----------|------------|-----------|----------|------------|------------|-------------------|
| | СОШ №1 | СОШ №3 | СОШ №5 | СОШ №6 | СОШ №7 | СОШ №8 | СОШ №10 | Итого по предмету |
| история России | 0 | 1 | 0 | 1 | 1 | 0 | 0 | 3 |
| обществознание | 0 | 6 | 1 | 8 | 5 | 2 | 3 | 25 |
| география | 0 | 0 | Не сдавали | 0 | 0 | Не сдавали | 0 | 0 |
| биология | 2 | 2 | 0 | 3 | 0 | 1 | 0 | 8 |
| химия | 3 | 2 | 0 | 0 | 1 | 3 | Не сдавали | 9 |
| физика | 0 | 0 | 1 | 0 | 0 | 1 | 0 | 2 |
| литература | 0 | 0 | 0 | 0 | 0 | 0 | 0 | 0 |
| английский язык | 0 | 0 | 0 | 0 | 0 | 0 | 0 | 0 |
| информатика | 1 | 0 | 0 | 0 | 0 | 1 | 0 | 2 |
| Итого по школе | 6 | 11 | 2 | 12 | 7 | 8 | 3 | 49 |

Результаты ЕГЭ

(средний и максимальный балл по предмету)

| Предметы | Мин. граница | 2016 | | 2017 | | 2018 | | Средний балл | |
|-----------------------------|--------------|--------------|------------|--------------|------------|--------------|------------|----------------|---------|
| | | Средний балл | Макс. балл | Средний балл | Макс. балл | Средний балл | Макс. балл | По г. Когалыму | По ХМАО |
| Русский язык | 24/36 | 62,1 | 93 | 66,5 | 88 | 67,5 | 82 | 67,6 | 69,2 |
| Математика Баз.уровень | 3/7 | 12/3,7 | 19 | 14/3,96 | 19 | 16/4,5 | 19 | 4,3 | 4,4 |
| Математика Проф. уровень | 27 | 42,8 | 76 | 48,8 | 78 | 39,4 | 56 | 47,2 | 50,4 |
| Информатика | 40 | 38 | 61 | 55 | 55 | 39,8 | 57 | 56,2 | 59,0 |
| Литература | 32 | 65 | 65 | 57,5 | 59 | - | - | | |
| География | 37 | 55 | 67 | 50,7 | 57 | 63,3 | 65 | 59 | 57,1 |
| История | 32 | 62,8 | 72 | 58,8 | 77 | 58,1 | 75 | 54,2 | 52,3 |
| Обществозн | 42 | 53,5 | 86 | 55,6 | 74 | 65 | 83 | 55,9 | 54,7 |
| Физика | 36 | 43,6 | 53 | 52,7 | 69 | 48,4 | 55 | 50,1 | 57,7 |
| Биология | 36 | 35,2 | 62 | 31,5 | 51 | 41,2 | 61 | 52,8 | 52,1 |
| Химия | 36 | 29,9 | 61 | 9 | 9 | 24,3 | 43 | 49,1 | 55,9 |
| Англ. язык | 22 | - | - | 60,0 | 63 | 62 | 62 | 67 | 68,3 |

Максимальный балл в МАОУ СОШ №1 на ЕГЭ в 2018 году

| Предметы | ФИО ученика | Кол-во баллов | ФИО учителя |
|-------------------------------------|-------------------------|---------------|------------------|
| Русский язык | Самедова Шейла | 82 | Симакова Л.Н. |
| | Зенкина Валерия | 82 | |
| Математика Профильный уровень | Максудова Софья | 56 | Лещева Л.Н. |
| Информатика | Максудова Софья | 57 | Плетнева О.Н. |
| География | Потапова Полина | 65 | Мильская Т.В. |
| | Кинжагалимов Айдар | 65 | |
| История | Золотых Владислава | 75 | Рахимкулова Ф.Ф. |
| Обществознание | Троегубова Анастасия | 83 | Рахимкулова Ф.Ф. |
| Физика | Рахимкулова Рузиля | 55 | Агаева В.А. |
| Биология | Габибова Амаля | 61 | Тебякина С.Н. |
| Химия | Рысбаев Данияр | 43 | Селезнева Н.В. |
| Английский язык | Самедова Шейла | 62 | Баева М.А. |

Качественная успеваемость по результатам ЕГЭ-2018

| Предметы | Кол-во сдававших | ФИО учителя | Общая успеваемость | Не преодолели мин.границу | Качественная успеваемость | | |
|----------------------------------|------------------|--------------------|--------------------|---------------------------|---------------------------|----------|----------|
| | | | | | Средний балл | Мах балл | Min балл |
| Математика Базовый уровень | 7 | Лещева Л.Н. (ф/м) | 100% | - | 100% | | |
| | 10 | Будуков А.Г. (с/п) | 100% | - | 90% | | |
| | 10 | Орлова С.Н. (оо) | 100% | - | 100 | | |
| | | | | | Средний балл | Мах балл | Min балл |
| Русский язык | 29 | Симакова Л.Н. | 100% | - | 67,5 | 82 | 49 |
| Математика Профильный уровень | 5 | Лещева Л.Н. (ф/м) | 100% | - | 45,6 | 56 | 33 |
| | 4 | Будуков А.Г. (с/п) | 100% | 1(25%) | 32 | 45 | 23 |
| | 4 | Орлова С.Н. (оо) | 100 % | - | 39 | 45 | 33 |
| Информатика | 3 | Плетнева О.Н. | 67% | 1(33%) | 39 | 57 | 14 |
| | 1 | Пушкарев Д.А. | 100% | - | 42 | 42 | 42 |
| География | 3 | Мильская Т.В. | 100% | - | 63,3 | 65 | 60 |
| История | 2 | Кабанова Л.П. | 100% | - | 53 | 63 | 43 |
| | 7 | Рахимкулова Ф.Ф.. | 100% | - | 60 | 75 | 41 |
| Обществознание | 10 | Кабанова Л.П. | 100% | - | 64,8 | 81 | 56 |
| | 8 | Рахимкулова Ф.Ф. | 100% | - | 65,1 | 83 | 54 |
| Физика | 5 | Агаева В.А. | 100% | - | 48,4 | 55 | 41 |
| Биология | 6 | Тебякина С.Н. | 66,7% | 2(33%) | 41,2 | 61 | 25 |
| Химия | 4 | Селезнева Н.В. | 25% | 3 (75%) | 24,3 | 43 | 12 |
| Англ. язык | 1 | Баева М.А. | 100% | - | 62 | 62 | 62 |
| Всего | | | | 7(24%) | | | |

Кадровый потенциал школы

Всего педагогических работников – 56 чел.

Из них:

- ✓ имеют высшее профессиональное образование - 100%;
- ✓ в возрасте свыше 55 лет - 21%;
- ✓ стаж работы до 3 лет - 7% (4 человека) , из них имеют статус «молодого специалиста» - 3;
- ✓ стаж педагогической работы более 20 лет - 63%;
- ✓ доля педагогов с первой и высшей квалификационными категориями - 55%.

Информация о педагогах, не имеющих квалификационной категории

Всего – 24 педагога (45%)

Из них не аттестованы по следующим причинам:

- объективные

4 чел. (17%) – имеют стаж работы в школе менее 2-х лет;

- субъективные

20 чел. (83,3%) – профессиональное выгорание, низкая самооценка, низкий уровень сформированности информационно-коммуникационной компетентности, отсутствие целевых установок на личностный рост и пр.

Реализация основных направлений методической работы МАОУ СОШ №1

| № пп | Направления деятельности | Результат |
|------|--|---|
| 1 | Повышение профессионального мастерства педагогов в рамках реализации ФГОС НОО и ФГОС ООО, ФГОС ОВЗ | <ul style="list-style-type: none">– 81% педагогов и руководящих работников приняли участие в 72 дистанционных методических мероприятиях;– 34 педагогических и руководящих работника (63%) прошли курсы повышения квалификации;– 45 педагогов (83%) приняли участие в методических мероприятиях различного уровня;– 47 (87%) педагога в рамках деятельности сетевых сообществ (ГПС, в сети Интернет) приняли участие в обсуждении вопросов реализации ФГОС, представили свой педагогический опыт в виде публикаций. |
| 2 | Диссеминация опыта | В диссеминации своего опыта (публикации, выступления на семинарах, конференциях, проведение мастер-классов и пр.), профессиональных конкурсах различного уровня приняли участие 34 чел. (63%). |
| 3 | Методическое сопровождение аттестации | Количество педагогов, аттестованных на высшую и первую квалификационную категорию, увеличилось с 52,9% до 55%; уменьшилась доля педагогов, аттестованных на соответствие занимаемой должности. |

Повышение квалификации

Формы повышения квалификации:

- самообразование;
- курсовая подготовка;
- вебинары, онлайн-семинары, конференции;
- очные методические мероприятия (мастер-классы, конференции, семинары, открытые мероприятия).

Все педагоги прошли курсовую подготовку по направлениям деятельности (за 3 года).

В 2017-2018 учебном году охват составил 55,7%.

Методическая тема школы

**Эффективность профессиональной
деятельности педагога как условие
повышение качества образования**

Стратегическая цель школы

Совершенствование образовательного пространства школы в условиях внедрения федеральных государственных образовательных стандартов для обеспечения нового качественного образования в соответствии с учётом потребностей социум

Задачи школы на 2018-2019 учебный год

1. Обеспечение доступности и качества образования на уровне средних показателей школ ХМАО-Югры через:

- ✓ совершенствование работы по всеобучу;
- ✓ методическое и информационное сопровождение реализации ФГОС НОО и ФГОС ООО в течение 2018-2019 учебного года;
- ✓ формирование продуктивной системы преемственности в обучении и воспитании обучающихся начального и основного общего образования;
- ✓ совершенствование системы подготовки обучающихся 9, 11 классов к государственной итоговой аттестации;
- ✓ совершенствовать внутришкольную систему оценки качества образования, сопоставляя реально достигаемые образовательные результаты с требованиями ФГОС, социальным и личностным ожиданиям потребителей образовательных услуг;
- ✓ продолжить работу над созданием условий безопасного и комфортного образовательного пространства для пребывания всех участников образовательного процесса, включающие применение развивающих и здоровьесберегающих педагогических технологий в различных видах деятельности.

2. Обеспечение поэтапного внедрения Профессионального стандарта педагога.

Создание условий по подготовке введения федерального государственного образовательного стандарта среднего общего образования.

Совершенствование воспитательной среды, обеспечивающей развитие и социализацию обучающихся через:

- ✓ применение различных форм взаимодействия с родителями;
- ✓ работу по профилактике девиантных форм поведения и вредных привычек;
- ✓ расширение сети социальных партнёров: культурно-просветительскими, научными и спортивными организациями, учреждениями среднего и высшего профессионального образования.

3. Совершенствование открытой информационной образовательной среды школы

через:

- ✓ внедрение онлайн-платформы «Открытая школа 2035» приоритетного проекта «Современная цифровая образовательная среда»;
- ✓ эффективное использование в урочной и внеурочной деятельности информационно — коммуникационных технологий;
- ✓ модернизацию материально-технического обеспечения образовательного процесса