



Госуслуги без очереди

Уважаемые родители!

Ранее, чтобы получить государственную или муниципальную услугу необходимо было обязательно обратиться в государственное или муниципальное учреждение. Тогда не было Интернета и компьютеров в каждой семье, поэтому личный прием был единственным способом получить справку, оформить паспорт, записать ребенка в детский сад и так далее. Сегодня государство постепенно переводит услуги в электронную форму, чтобы граждане могли получить их дистанционно через Интернет. Это гораздо удобнее и быстрее чем приходить лично в тот или иной орган, предоставляющий услугу.

Для того, чтобы получать услуги в электронном виде необходимо зарегистрироваться на Портале государственных услуг. Как это сделать?

Открыть сайт www.gosuslugi.ru нажать кнопку Регистрация и заполнить необходимые поля (паспортные данные, СНИЛС, номер телефона) дождаться автоматической проверки ваших данных и выбрать пункт подтверждения Вашей учетной записи. Учетную запись можно подтвердить следующими способами, обратившись в:

- Администрацию города Когалыма (кабинет 205);
- Многофункциональный центр;
- Почту России.

Посредством Портала госуслуг вы можете:

- подать заявление на зачисление в образовательную организацию;
- записать ребенка в детский сад;
- узнать о текущей успеваемости Вашего ребенка в школе;
- узнать состояние своего лицевого счета в Пенсионном фонде;
- получить информацию о наличии (отсутствии) налоговой задолженности, судебной задолженности, штрафов ГИБДД;
- подать заявление на оформление загранпаспорта, а также на замену паспорта Российской Федерации;
- подать заявление на регистрацию транспортного средства, выдачу или замену водительского удостоверения и много других государственных и муниципальных услуг.



Госуслуги без очереди

Зарегистрируйтесь на gosuslugi.ru
и получайте госуслуги без очередей
и сложностей








ЭЛЕКТРОННОЕ
ПРАВИТЕЛЬСТВО
ГОСУСЛУГИ

www.gosuslugi.ru





Как зарегистрироваться на Портале государственных услуг?

На сайте gosuslugi.ru зарегистрируйте Личный кабинет, нажав на кнопку «Регистрация». Для регистрации на Портале государственных услуг потребуется:

	Паспорт гражданина РФ или документ иностранного государства		Страховое свидетельство государственного пенсионного страхования (СНИЛС)		Мобильный телефон	ИЛИ		E-mail
--	---	---	--	---	-------------------	-----	---	--------

 Заполните профиль в личном кабинете: фамилия, имя, отчество, пол, СНИЛС, паспортные данные и нажмите кнопку «Продолжить»

Госуслуги Подтвердите свою личность в любом Центре обслуживания:

	Администрация города Когалыма (кабинет 205)		МФЦ «Мои документы»		Почта России		Ростелеком
---	---	---	---------------------	---	--------------	---	------------

В личном кабинете выберете Ваше местоположение: «Когалым», после чего Вы можете получать муниципальные и государственные услуги в электронном виде

Проще, чем кажется!